



ТЕРРИТОРИАЛЬНЫЙ ОРГАН
ФЕДЕРАЛЬНОЙ СЛУЖБЫ
ГОСУДАРСТВЕННОЙ СТАТИСТИКИ
ПО КОСТРОМСКОЙ ОБЛАСТИ

ОСНОВНЫЕ ПОКАЗАТЕЛИ СЕЛЬСКОГО ХОЗЯЙСТВА

в январе – декабре 2023 года

29.02.2024

Отдел статистики сельского хозяйства
и окружающей природной среды

СОДЕРЖАНИЕ

Продукция сельского хозяйства	3
Производство основных продуктов растениеводства	7
Производство основных продуктов животноводства	12
Поголовье скота и птицы	16

1

Продукция сельского хозяйства

ПРОДУКЦИЯ СЕЛЬСКОГО ХОЗЯЙСТВА

в январе – декабре 2023 года (предварительные данные)

КОСТРОМАСТАТ

Продукция сельского хозяйства

24 199,9 млн рублей

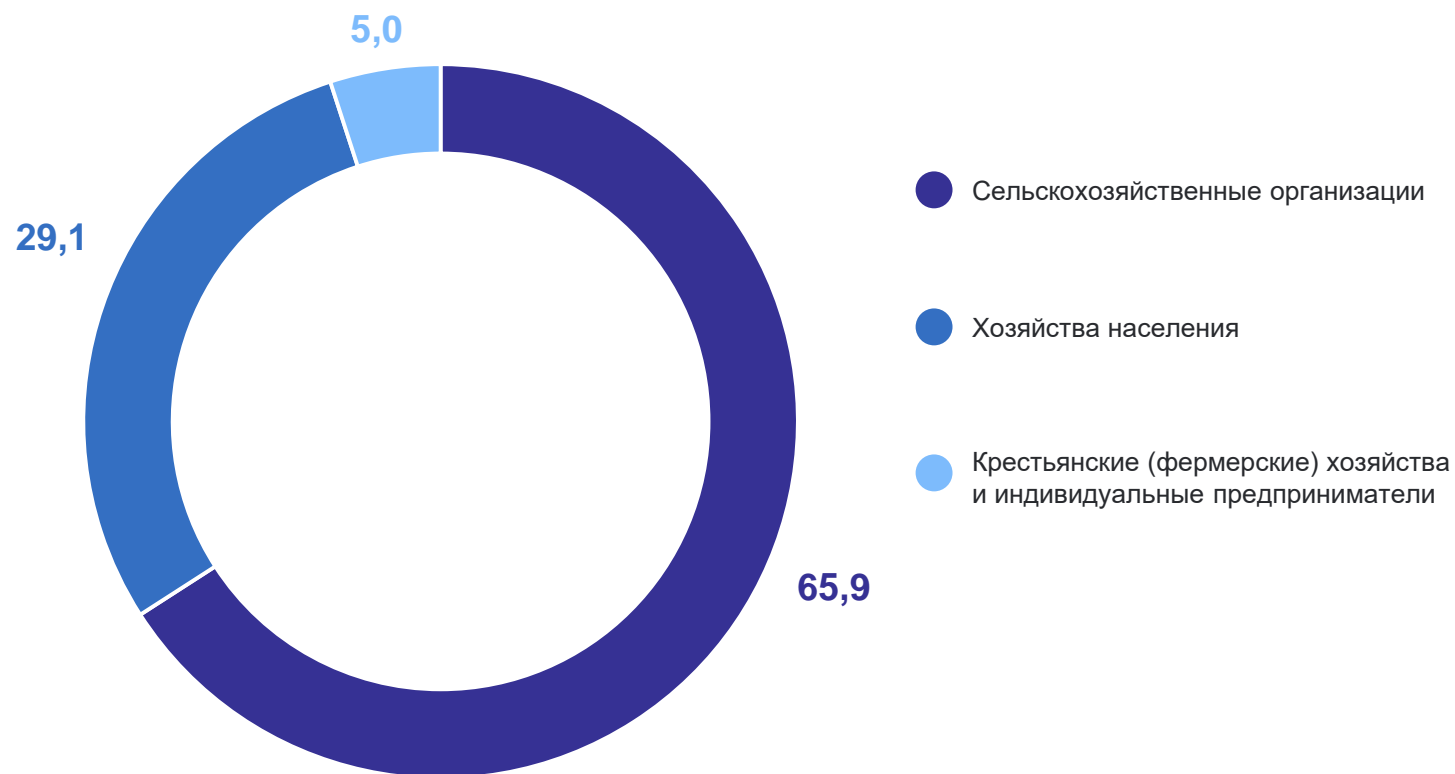
Продукция растениеводства

8 866,8 млн рублей

Продукция животноводства

15 333,1 млн рублей

Структура продукции по категориям хозяйств в фактических ценах
в % от хозяйств всех категорий



ИНДЕКСЫ ПРОИЗВОДСТВА ПРОДУКЦИИ СЕЛЬСКОГО ХОЗЯЙСТВА

КОСТРОМАСТАТ

в январе – декабре 2023 года (предварительные данные)

ИФО продукции сельского хозяйства

к соответствующему периоду предыдущего года в сопоставимых ценах

104,2 %

ИФО продукции растениеводства

к соответствующему периоду предыдущего года в сопоставимых ценах

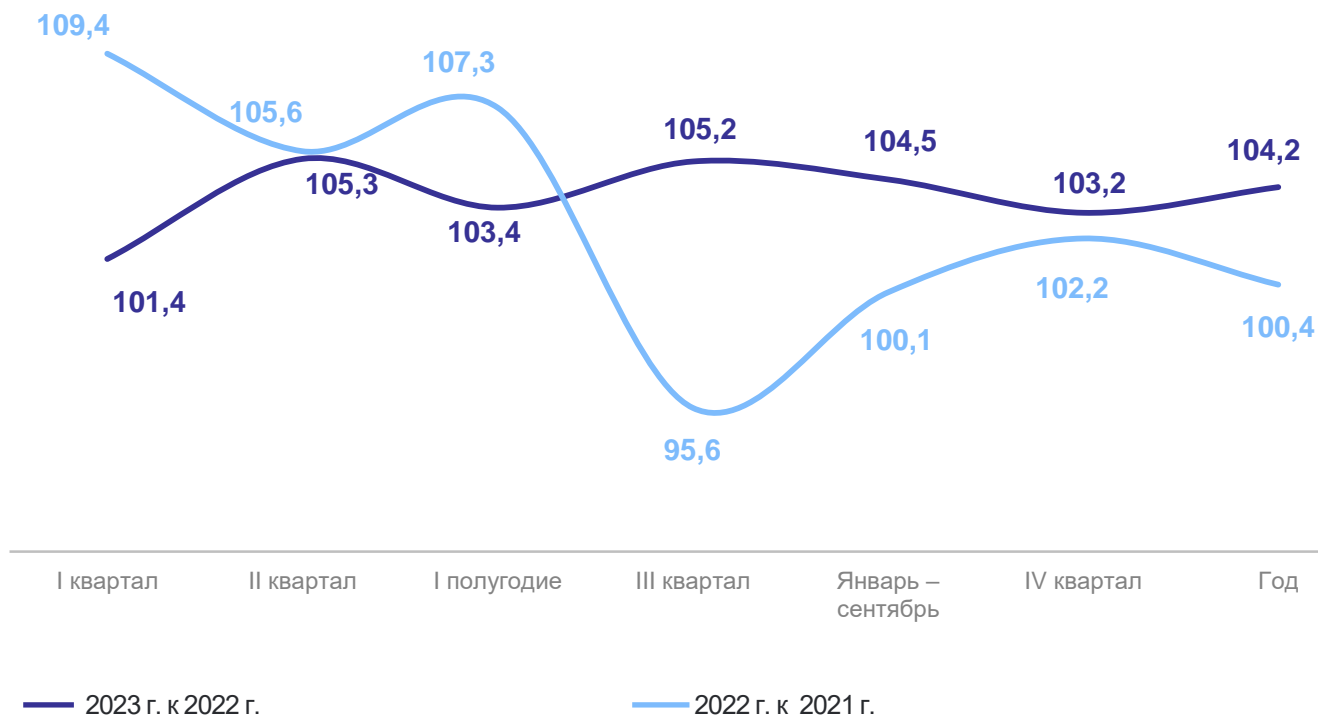
108,8 %

ИФО продукции животноводства

к соответствующему периоду предыдущего года в сопоставимых ценах

101,9 %

к соответствующему периоду предыдущего года с сопоставимых ценах, %



2

Производство основных продуктов растениеводства

ВАЛОВОЙ СБОР В ХОЗЯЙСТВАХ ВСЕХ КАТЕГОРИЙ

в 2023 году (предварительные данные)

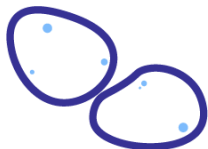
КОСТРОМАСТАТ

Зерновые и зернобобовые культуры (в весе после доработки)



63,9 тыс. тонн

Картофель

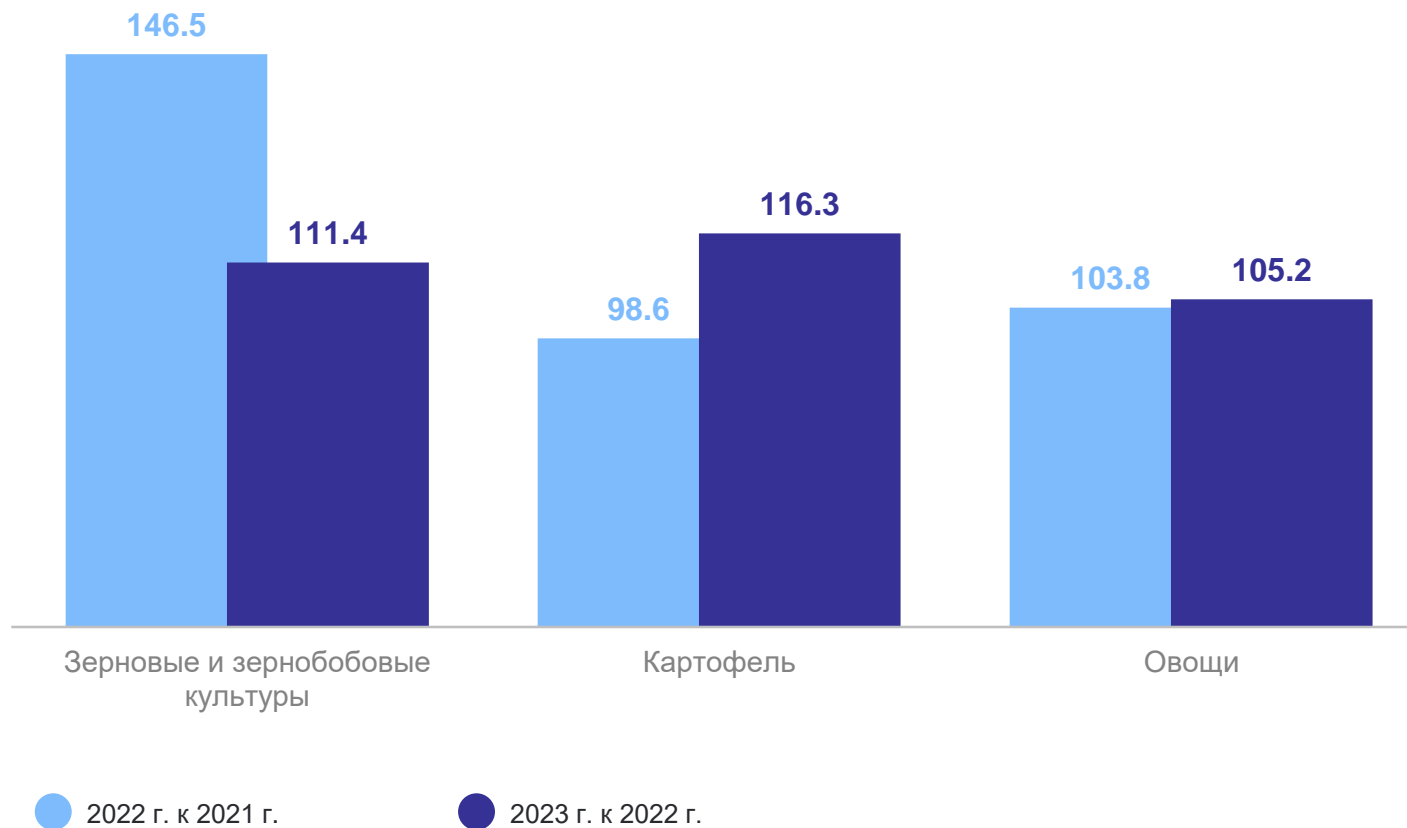


92,2 тыс. тонн

Овощи (включая закрытый грунт)



34,6 тыс. тонн



УРОЖАЙНОСТЬ ОСНОВНЫХ СЕЛЬСКОХОЗЯЙСТВЕННЫХ КУЛЬТУР В ХОЗЯЙСТВАХ ВСЕХ КАТЕГОРИЙ

в 2023 году (предварительные данные)

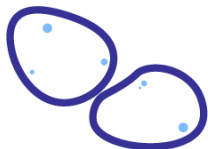
КОСТРОМАСТАТ

Зерновые и зернобобовые культуры (в весе после доработки)



25,0 ц с 1 гектара

Картофель

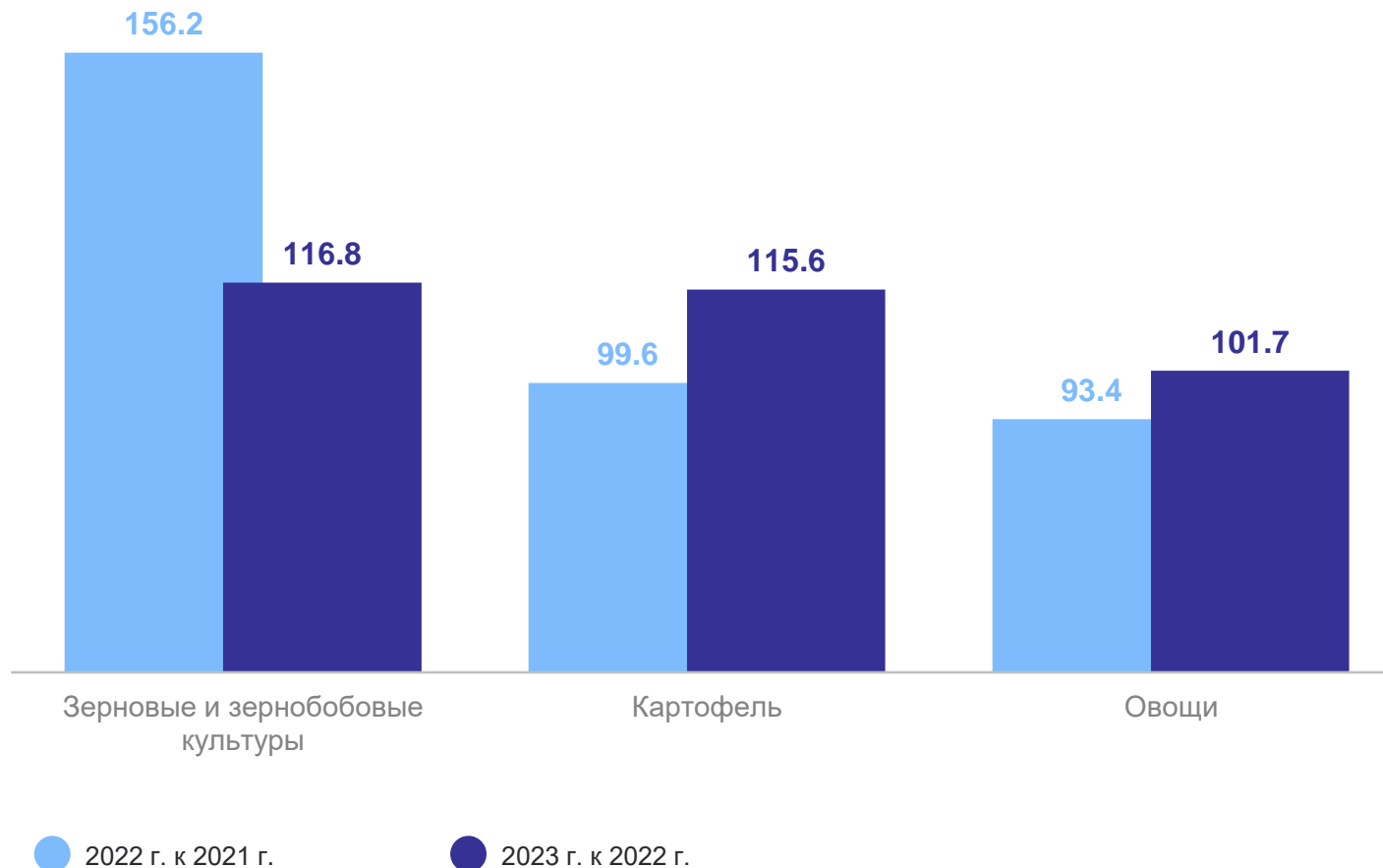


195 ц с 1 гектара

Овощи (включая закрытый грунт)



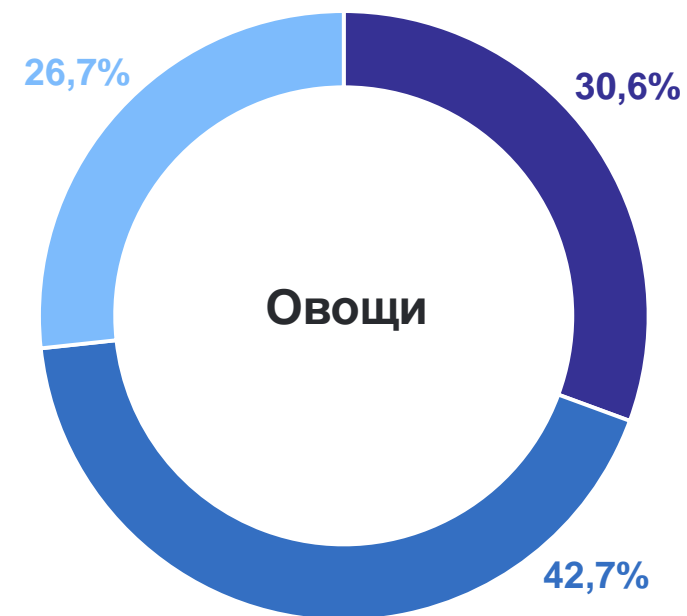
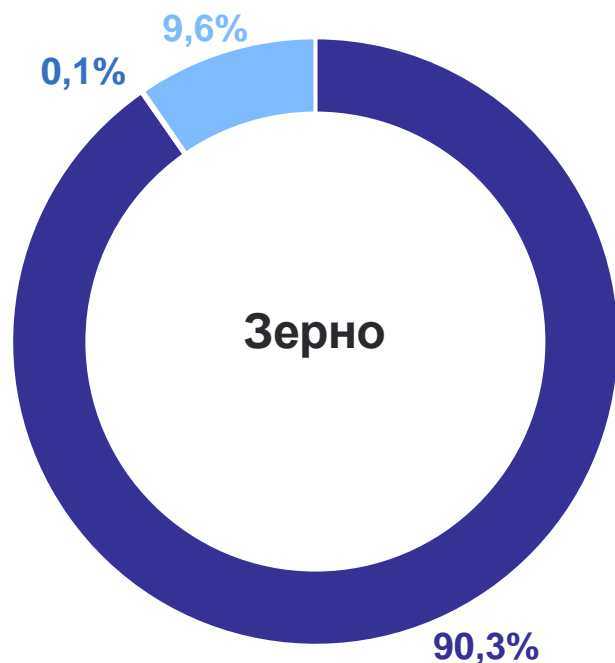
256 ц с 1 гектара



СТРУКТУРА ПРОИЗВОДСТВА ОСНОВНЫХ ВИДОВ ПРОДУКЦИИ РАСТЕНИЕВОДСТВА

в 2023 году (предварительные данные)

КОСТРОМАСТАТ



Сельскохозяйственные организации

Хозяйства населения

Крестьянские (фермерские) хозяйства и индивидуальные предприниматели

3

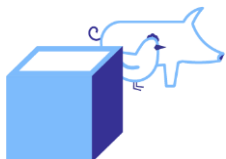
**Производство основных продуктов
животноводства**

ПРОИЗВОДСТВО ОСНОВНЫХ ПРОДУКТОВ ЖИВОТНОВОДСТВА В ХОЗЯЙСТВАХ ВСЕХ КАТЕГОРИЙ

в 2023 году (предварительные данные)

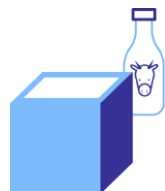
КОСТРОМАСТАТ

Скот и птица на убой
(в живом весе)



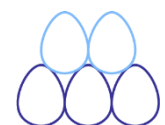
16,1 тыс. тонн

Молоко

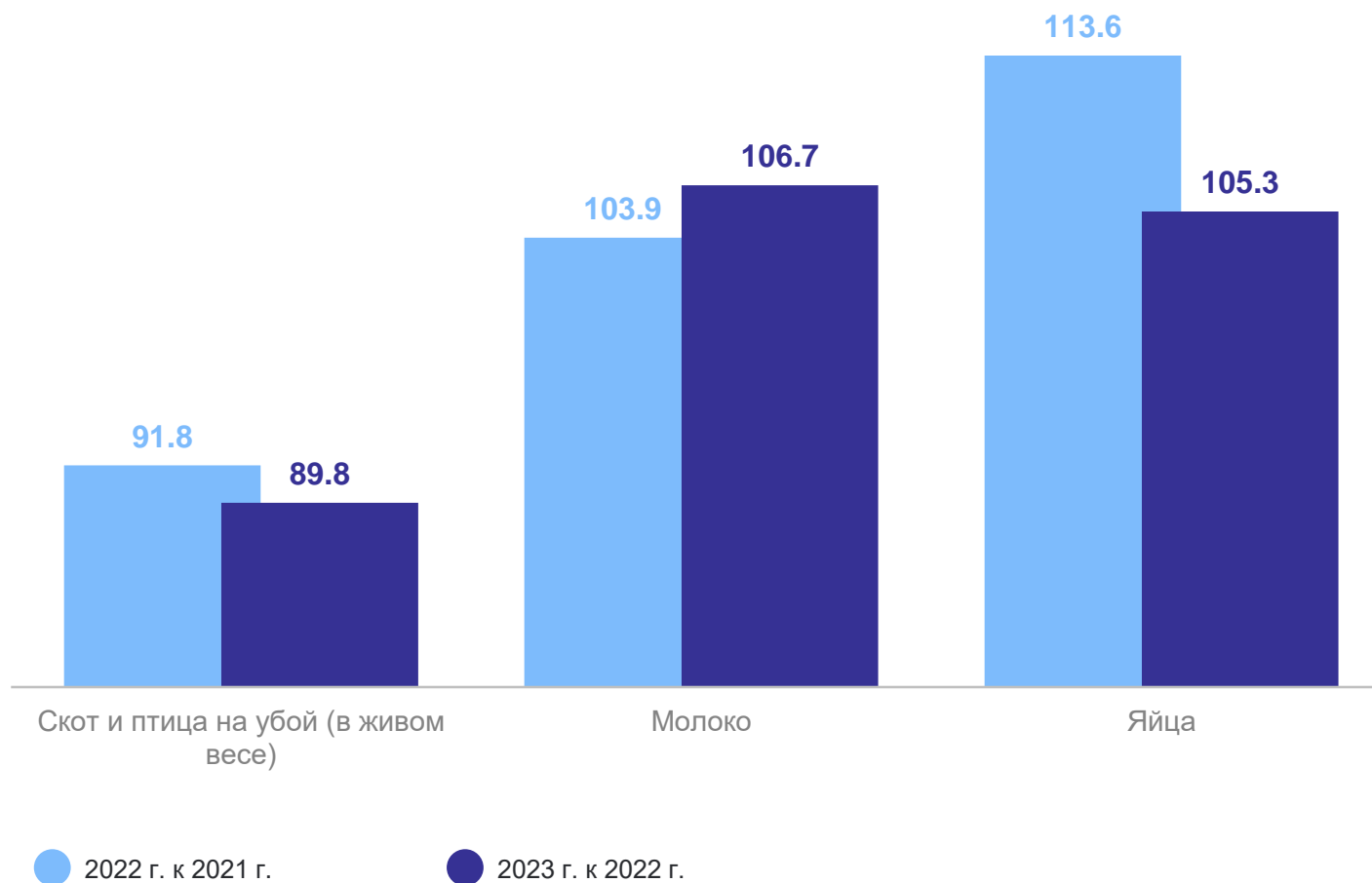


125,6 тыс. тонн

Яйца



1 004,1 млн штук




ПРОДУКТИВНОСТЬ СКОТА И ПТИЦЫ В СЕЛЬСКОХОЗЯЙСТВЕННЫХ ОРГАНИЗАЦИЯХ

в 2023 году


КОСТРОМАСТАТ

Надой молока на 1 корову

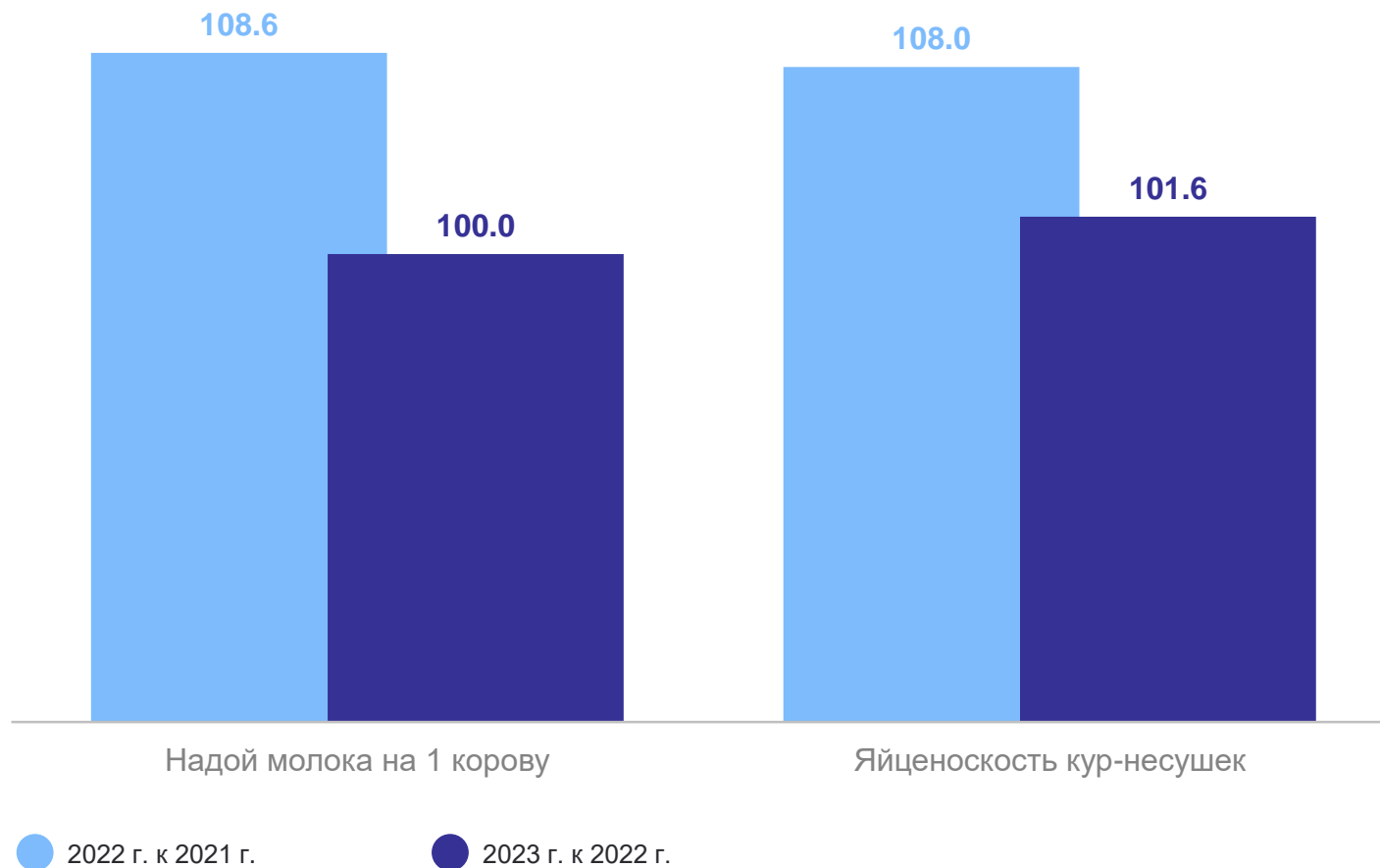


7 353 килограмма

Яйценоскость кур-несушек



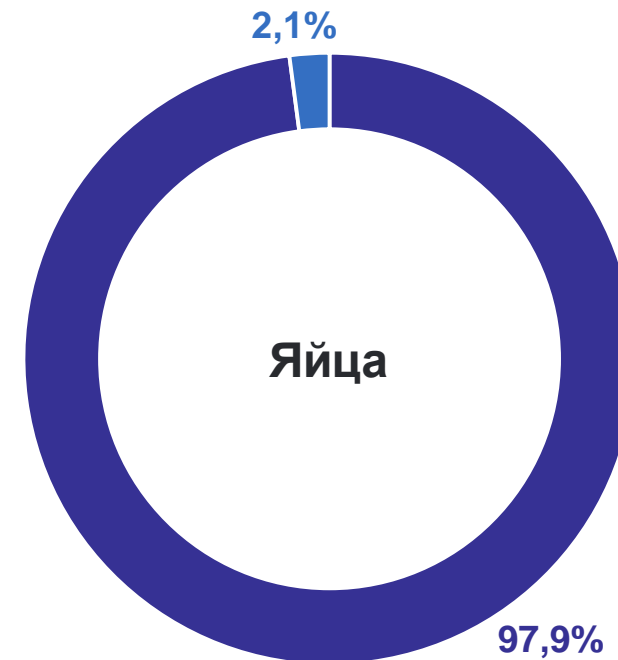
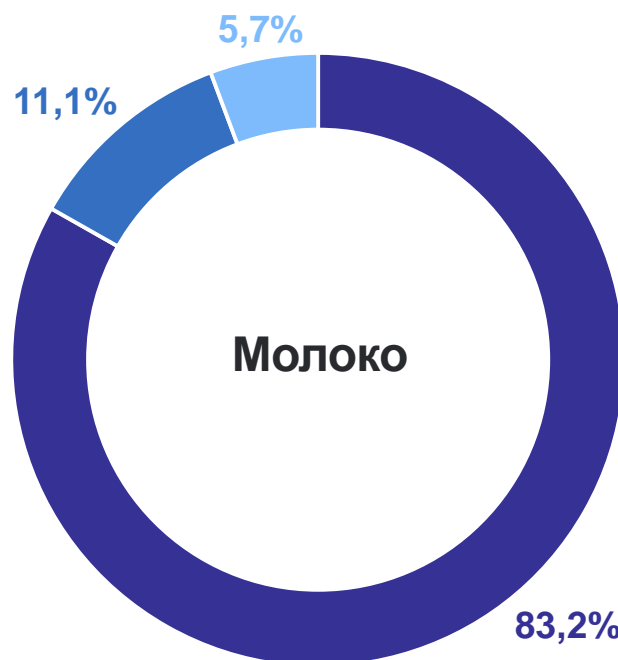
314 штук



СТРУКТУРА ПРОИЗВОДСТВА ОСНОВНЫХ ВИДОВ ПРОДУКЦИИ ЖИВОТНОВОДСТВА

в 2023 году (предварительные данные)

КОСТРОМАСТАТ



● Сельскохозяйственные организации

● Хозяйства населения

● Крестьянские (фермерские) хозяйства и индивидуальные предприниматели

4

Поголовье скота и птицы

ПОГОЛОВЬЕ СКОТА И ПТИЦЫ В ХОЗЯЙСТВАХ ВСЕХ КАТЕГОРИЙ

на 1 января 2024 года (предварительные данные)

КОСТРОМАСТАТ



СТРУКТУРА ПОГОЛОВЬЯ СКОТА ПО КАТЕГОРИЯМ ХОЗЯЙСТВ

на 1 января 2024 года (предварительные данные)

КОСТРОМАСТАТ



● Сельскохозяйственные организации

● Хозяйства населения

● Крестьянские (фермерские) хозяйства
и индивидуальные предприниматели